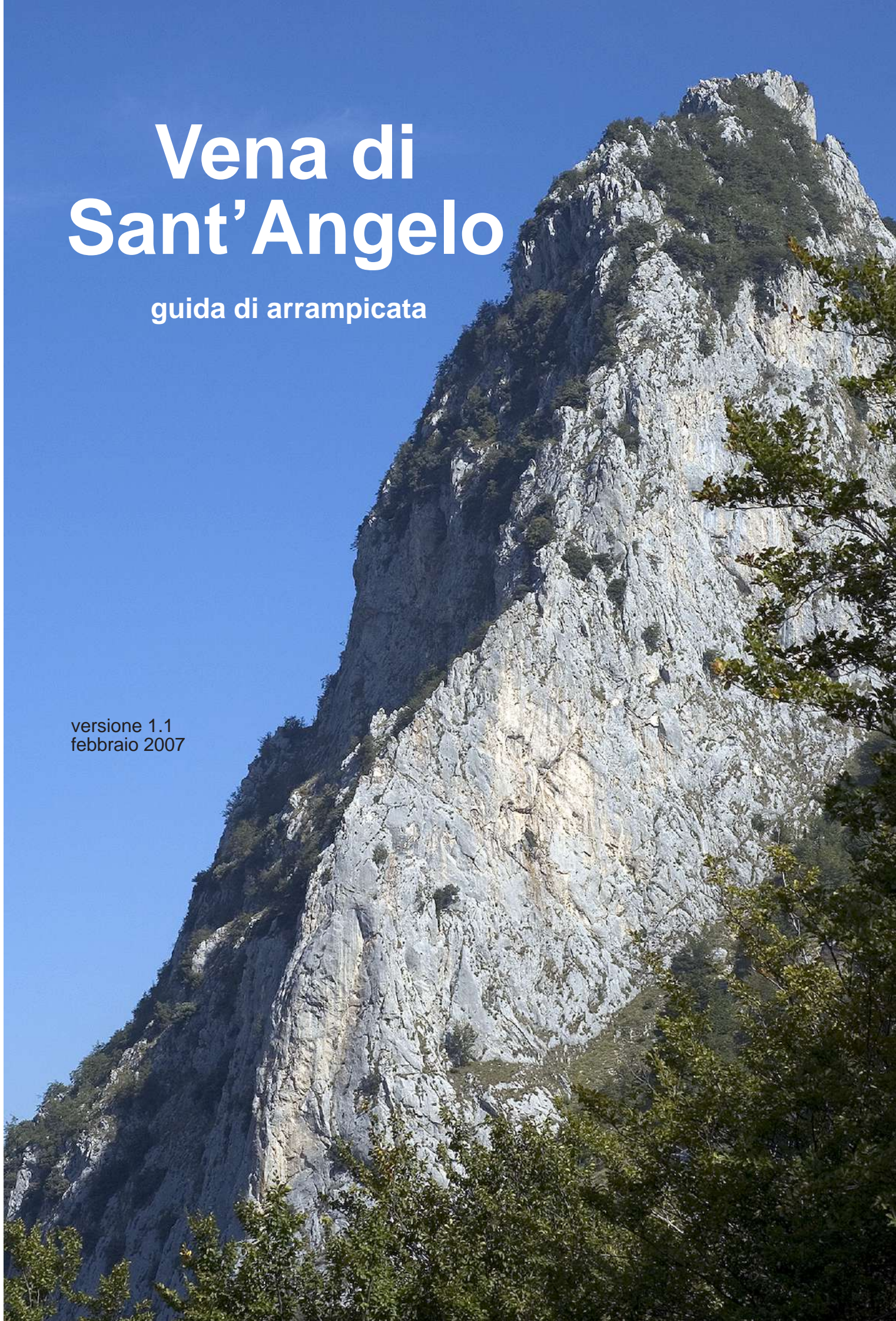


Vena di Sant'Angelo

guida di arrampicata

versione 1.1
febbraio 2007



Scuola di Alpinismo e Arrampicata Libera

Elenco vie di San Vito

Nome	lunghezza	difficoltà	apritori / tracciatori
1) Spigolo del Volturino	7L 100 m	6a	E. Vallorani, E. Olivieri, P. Cardì, D. Mancinelli
2) La cava	1L	6a+	A. Palmeri, L. Marini
3) Estrema sinistra	8L	6a	E. Vallorani, A. Tondi, P. Cardì, P. Cocchieri, P. Gaspari
4) Auaandàtèecche	1L	6b+	A. Palmeri
5) Calemecche	1L	6c	A. Palmeri
6) Pozza l'Be	1L	6a+	A. Palmeri
7) Fes	1L	5c+	R. Bessio
8) Cereciao Diodao	1L	5c	R. Bessio
9) Ciarma-Billi	2L	V+	T. Ciarma, R. Bernardi
10) Risiko	1L	?	M. Nardi
11) Il volo del falco	2L	5c	E. Vallorani, R. Bernardi
12) Cose Grosse	2L	5c	T. Mari, A. Palmeri, F. Franceschi, R. Bernardi, E. Vallorani
13) Buck	3L	V	T. Ciarma, S. Pagnini
14) Kenya	3L	6a	R. Bernardi
15) Test	1L	6a	T. Mari / A. Palmeri
16) Zio Pippo	3L	6a	R. Bernardi
17) La cana cicciona	3L	6a	R. Bernardi
18) Il mitico F.B.	1L		E. Vallorani
19) Dick	3L	5c	A. Alesi, T. Ciarma
20) Triangolo giallo	3L	IV	G. Stipa e altri
21) Via dei scemi	-	-	-
22) L'amico silenzioso	4L	6b	Esposti, D. Cannella, De Santis
23) variante	1L	5c	Esposti, D. Cannella, De Santis
24) Spigolo di Tonino	4L	6b+	T. Mari / A. Palmeri, A. Balerna
25) Direttissima	3L	6a	A. Palmeri
26) Spigolo di Peppe	3L	6a	P. Fanesi, A. Alesi / A. Palmeri
27) Cuore ingrato	1L	5b	A. Palmeri, M. Nardini
28) Tremarella	2L	4a	E. Vallorani
29) Siddartha	2L	6c	P. De Laurentis, B. Mengoli e altri
30) Placca dei pesciari	1L	n.l.	S. Consorti, F. Bucci
31) Diedro Mari	3L	6b	T. Mari /
32) Spigoletto	2L	5c	S. Pagnini, T. Cantalamessa /
33) Mitt' a leva	2L	6a+	S. Consorti, F. Bucci
34) Beethoven	2L	5c	T. Mari, D. Cannella / S. Consorti, F. Bucci
35) Locomotiv	2L	6b	S. Pagnini / A. Palmeri
36) sn	-	-	M. Nardi
37) Il ballo di S. Vito	2L	-	A. Palmeri, L. Marini
38) Placca degli scorpioni	3L	5c-A1	G. Fanesi, T. Ciarma, G. Ciarma
39) sn	-	-	
40) Fuori moda	1L	6c	G. Fanesi, T. Cantalamessa, S. Pagnini / A. Palmeri
41) Non conosce nessuno	2L	6a	T. Cantalamessa, G. Fanesi
43) sn	2L	6b	A. Palmeri, A. Olivieri
44) sn	2L	V	T. Canlamessa, A. Palmeri

Scuola di Alpinismo e Arrampicata Libera

La falesia

S. Vito o meglio "Vena di Sant'Angelo", è la struttura rocciosa più alta e vasta del territorio piceno. Anche se situata in Abruzzo è da sempre frequentata da ascolani. La parete è alta fino a 200 m ed è composta da diverse fasce rocciose.

Le vie sono molto eterogenee, le prime, aperte a chiodi e con protezioni molto distanti, sono ormai "scomparse" oppure, se belle, riattrezzate con fix. La chiodatura delle vie non è uniforme, dipende molto da chi la ha attrezzate, alcune hanno protezioni ravvicinate altre un po' distanti. Si tratta comunque di un **"terreno d'avventura"** per cui se non si conosce l'itinerario e non si vogliono correre rischi occorre portarsi qualche dado o friend.

La parete, o meglio, le pareti sono esposte a sud e a ovest, l'altitudine è di circa 1100 m per cui si può arrampicare tutto l'anno eccetto l'inverno, anche perchè spesso la strada è chiusa per neve (non passa lo spazzaneve).

La Storia

La "storia" della parete inizia nel 1974 anche se Gino Olivieri nel '29 salì da qualche parte questa struttura. Nel 1974 invece Federico Pagnini andando in giro con la sua ragazza in cerca di un luogo solitario e tranquillo "scoprì" questa parete. Subito fu salita la Via dello Spigolo (oggi Spigolo di Peppe) e quindi lo Spigoletto. Seguirono altre vie, Buck, Dick, Pancia degli scorpioni e poche altre quindi per molti anni non furono aperti altri itinerari. Gli anni '80 e '90 vedono nascere poche vie e quasi tutte ad opera di Tonino Mari. Sono ancora oggi tra le più belle e sono state quasi tutte riattrezzate. Probabilmente per pigrizia, ad Ascoli, come anche altrove, a tutti piace arrampicare ma a pochissimi aprire vie. Solo negli ultimi anni c'è stata una nuova, piccola, ripresa di apertura di itinerari. Ad oggi comunque si contano circa 40 itinerari, non moltissimi visto il potenziale della parete ma abbastanza per continuare a divertirci.

Accesso

Da Ascoli:

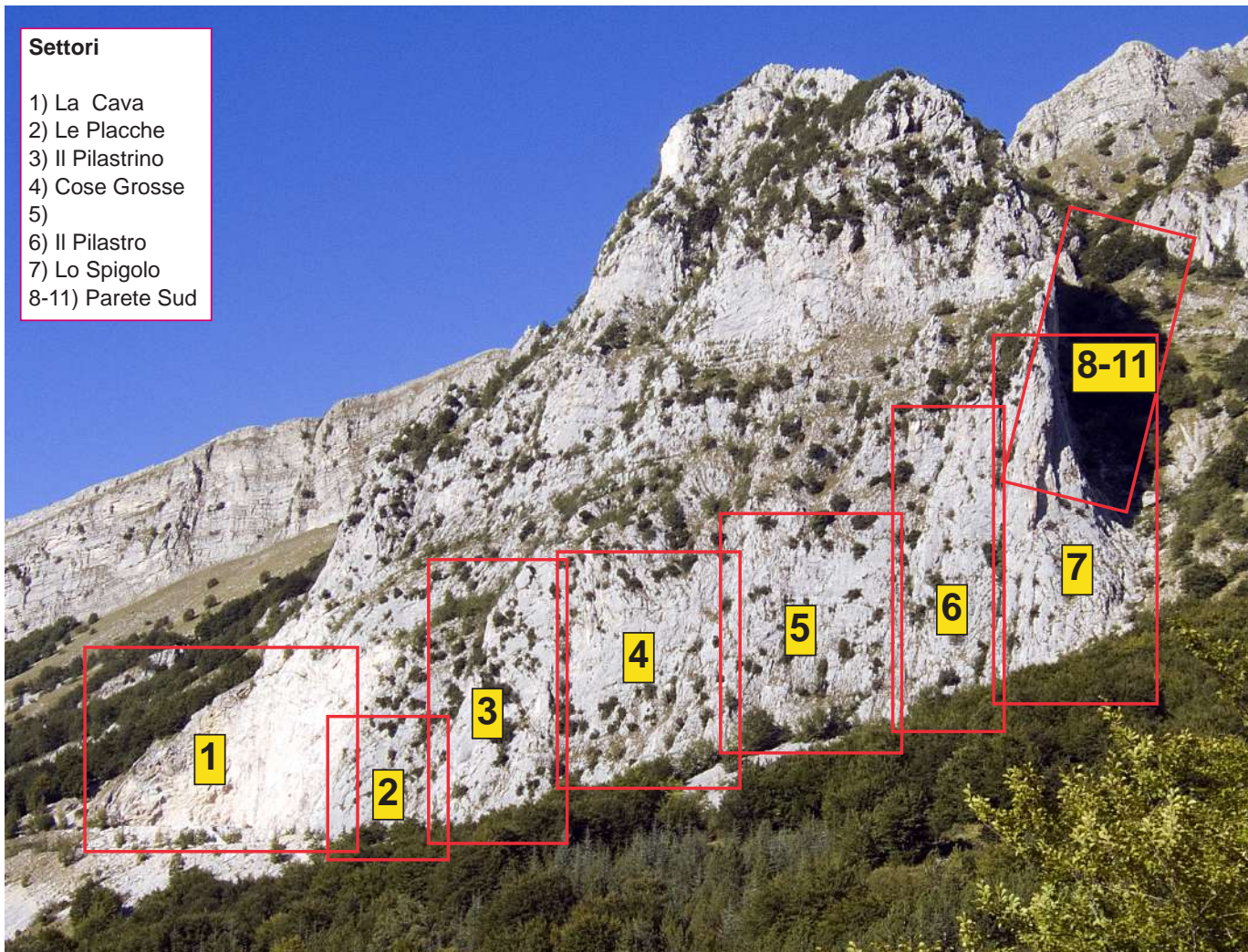
da Porta Cartara (uscita Ascoli centro della superstrada, poi 300 m a sinistra), si prende per la Valle Castellana. Si supera Castel Trosino e il confine di regione. Poco oltre il ristorante "lù B'rri" si lascia la provinciale per prendere a sinistra verso S. Vito.

Si supera anche questo paese (ultimo bar) e si continua verso monte su strada brecciata spesso sconnessa (direzione Macchia da Sole). Dopo alcuni tornanti si giunge in prossimità di un bivio con una piccola strada sterrata sulla sinistra (poco prima del valico). Parcheggiare nello slargo sulla destra.


Si segue la stradina fino ad un bivio: se si preferisce andare nel settore sinistro della parete continuare per la strada fino alla ex cava da dove in breve si arriva alle prime vie. Se si desidera andare nella zona sud prendere a destra, continuare sulla strada fino ad una radura con prato sulla destra, lasciare la strada e salire per un ripido sentiero fino alla base della parete (15 min. dall'auto).


Settori

- 1) La Cava
- 2) Le Placche
- 3) Il Pilastrino
- 4) Cose Grosse
- 5)
- 6) Il Pilastro
- 7) Lo Spigolo
- 8-11) Parete Sud




- 1) Spigolo del Volturino (7L, 6a)
- 2) La cava (1L, 6a+)
- 3) Estrema sinistra (8L, 6a)





Settore 1: La Cava

- 2) La cava (1L, 6a+)
- 3) Estrema sinistra (8L, 6a)



Settore 2: Le Placche

- 3) Estrema sinistra (8L, 6a)
- 4) Auaandàtèecche (1L, 6b+)
- 5) Calmecche (1L, 6c)
- 6) Pozza l'Bè (1L, 6a+)
- 7) Fes (1L, 5c+)
- 8) Cereciao Diodao (1L, 5c)




Settore 3: Il Pilastrino

9) Ciarma-Billi (2L, 5c)

10) Risiko (1L, ?)

11) Il volo del falco (2L, 5c)




Set. 4: Cose Grosse

- 12) Cose Grosse (3L, 5c)
- 13) Buck
- 14) Kenya (3L, 6a)
- 15) Test (1L, 6a)
- 16) Zio Pippo (3L, 6a)
- 17) La cana cicciona (3L, 6a)

Settore 4: Cose Grosse

17) La cana cicciona (3L, 6a)

18) Il mitico F.B. (1L, V)



Settore 6: Il Pilastro


- 22) L'amico silenzioso (4L, 6b ob.)
- 23) variante
- 24) Spigolo di Tonino (4L, 6b ob.)
- 25) Direttissima (3L, 6a ob.)
- 26) Spigolo di Peppe (3L, 6a)
- 27) Cuore ingrato (1L, 5a)
- 28) Tremarella (2L, 4a)
- 29) Siddhartha (2L, 6c)



Settore 7: Lo Spigolo

- 24) Spigolo di Tonino (4L, 6b)
- 25) Direttissima (3L, 6a)
- 26) Spigolo di Peppe (3L, 6a)
- 27) Cuore ingrato (1L, 5a)
- 28) Tremarella (2L, 4a)
- 29) Siddhartha (2L, 6c)





Settore 8: Diedro Mari

- 28) Tremarella (2L, 4a)
- 29) Siddartha (2L, 6c)
- 30) Placca dei pesciari (1L, ??)
- 31) Diedro Mari (3L, 6b/A1)


Settore 9: Lo Spigoletto

31) Diedro Mari (3L, 6b obl.)

32) Spigoletto (2L, 5c)

33) Mitt' al leva (2L, 6a+)

34) Beethoven (2L, 5c)



Settore 10: Locomotiv

34) Beethoven (2L, 5c) - 35) Locomotiv (2L, 6b) - 36) sn - 37) in costruzione (2L, 6a)
38) Pancia degli scorpioni (2L,A2) - 39) sn (1L, V+) - 40) sn (1L, 6C)



Settore 11: Il Canale

40) sn (1L, 6c)

41) sn (2L, 6b)

42) Fuori moda (1L, V+)

